

# **ESTUDO SOBRE O VALOR ADICIONADO FISCAL (VAF) DA 10ª REGIÃO ADMINISTRATIVA DO ESTADO DE SÃO PAULO**

FONTE: FUNDAÇÃO SISTEMA ESTADUAL DE ANÁLISE DE DADOS (SEADE)

**DEPUTADO ESTADUAL ED THOMAS**

## 1. VALOR ADICIONADO

### 1.1 Movimento Econômico

O ICMS (Imposto sobre Circulação de Mercadorias e Serviços é um tributo arrecadado pelo Estado e parte dessa arrecadação (25%) é entregue ao municípios proporcionalmente à participação de cada um no movimento geral de operações que constituem fatos geradores desse imposto, realizados em todo Estado durante determinado exercício.

Dessa forma, os Municípios onde se efetuam operações que geram um maior valor econômico, tendem a ser compensados com uma participação mais significativa no produto de sua arrecadação, ou seja, quanto maior for o seu Valor Adicionado, maior será sua participação.

#### 1.1.1 Valor Adicionado (VA)

O Valor Adicionado (VA) corresponde à diferença entre o valor das mercadorias saídas de uma empresa, acrescido do valor das prestações de serviços e o valor das mercadorias e serviços recebidos na mesma empresa, em cada ano civil.

Em termos de Municípios, representa o somatório dos valores adicionados de cada contribuinte.

#### 1.1.2 Valor Adicionado Fiscal (VAF)

O VAF é um indicador econômico-contábil e corresponde ao valor que se acrescentou nas operações relativas à circulação de mercadorias e prestação de serviços de transportes interestaduais e intermunicipais e de comunicação realizadas em cada município, durante um determinado ano civil.

Esse valor espelha o movimento econômico e, conseqüentemente, o potencial que o município tem para gerar receitas públicas. Assim, quanto maior é o movimento econômico e, portanto, mais elevado é o VAF do Município, maior o seu Índice de Participação (IPM) no repasse de receitas efetivadas pelo Estado oriundas da arrecadação de ICMS.

## 2. VALOR ADICIONADO FISCAL

### 2.1 REGIÃO ADMINISTRATIVA DE PRESIDENTE PRUDENTE

O Valor Adicionado Fiscal da 10ª Região Administrativa do Estado de São Paulo, tendo por base dados de 2008 da Fundação Sistema Estadual de Análise de Dados (SEADE) foi de R\$ 7.447.131.394 (Sete Bilhões, Quatrocentos e Quarenta e Sete Milhões, Cento e Trinta e Um Mil, Trezentos e Noventa e Quatro Reais).

As Atividades Serviços, Indústria e Comércio são as responsáveis pelo maior VAF da Região, sendo 34%, 33% e 24%, respectivamente (Gráfico 1).

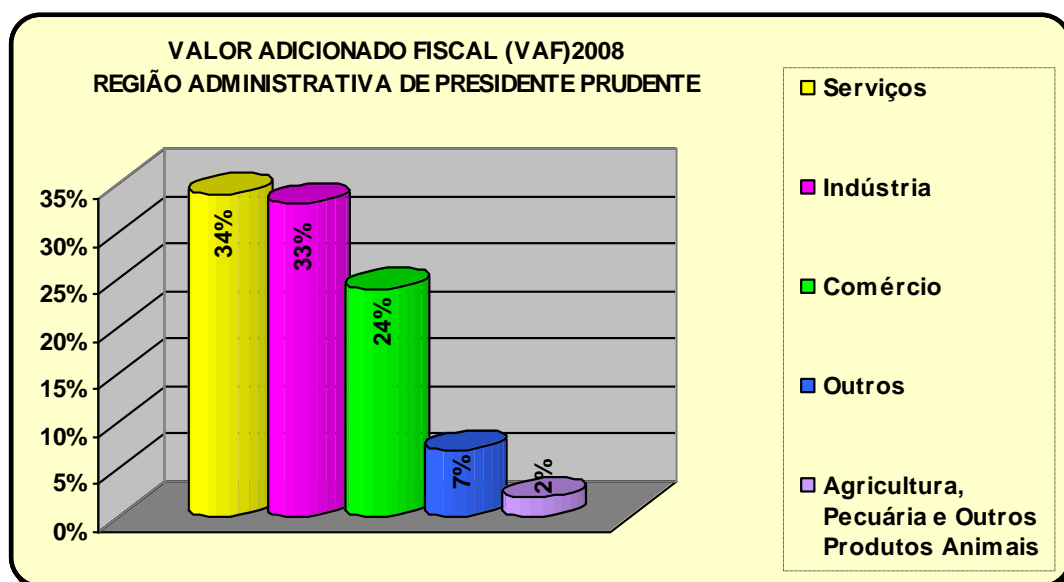


GRÁFICO 1

O Valor Adicionado Fiscal da 10ª Região Administrativa do Estado de São Paulo, tendo por base dados de 2008 da Fundação Sistema Estadual de Análise de Dados (SEADE) foi de R\$ 7.447.131.394 (Sete Bilhões, Quatrocentos e Quarenta e Sete Milhões, Cento e Trinta e Um Mil, Trezentos e Noventa e Quatro Reais).

As Atividades Serviços, Indústria e Comércio são as responsáveis pelo maior VAF da Região, sendo 34%, 33% e 24%, respectivamente (Gráfico 1). A Região de Governo de Presidente Prudente apresentou um VAF de R\$ 5.733.682.109 (76,99%) do total do VAF da Região Administrativa de R\$ 7.447.131.394 ; a Região de Governo de Adamantina teve um VAF de R\$ 990.231.704 (13,30%) e a Região de Governo de Dracena teve um VAF de R\$ 723.217.581 (9,71%) (Gráfico 2).

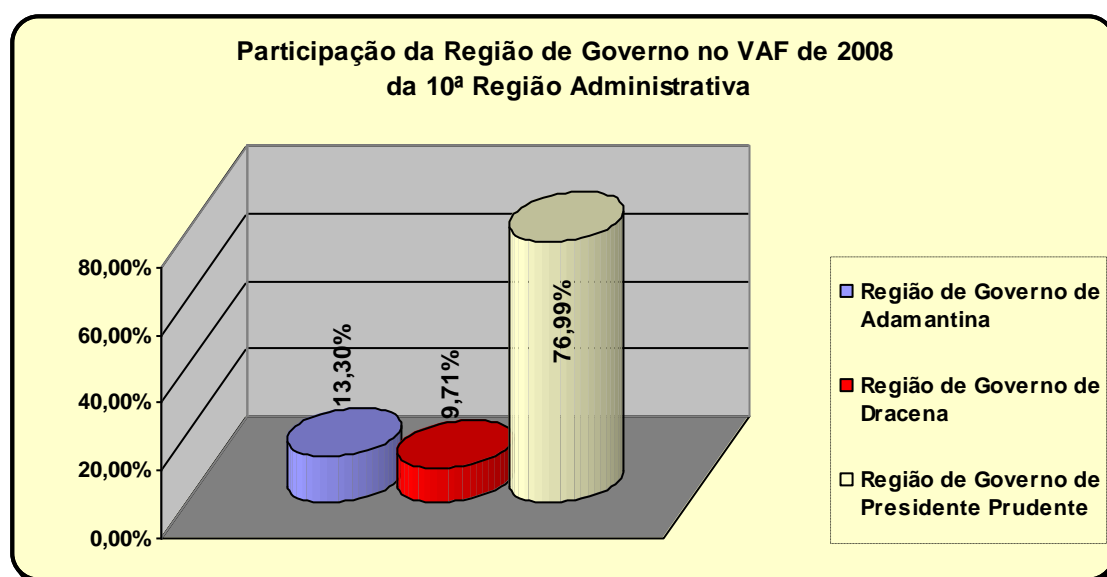


GRÁFICO 2

### 2.1.1 ANÁLISE DA REGIÃO DE GOVERNO DE ADAMANTINA

A Região tem o seu maior VAF na Indústria (48%), seguido pela atividade de Serviços (22%) e Comércio (19%), do total de R\$ 990.231.704 – (Gráfico 3).

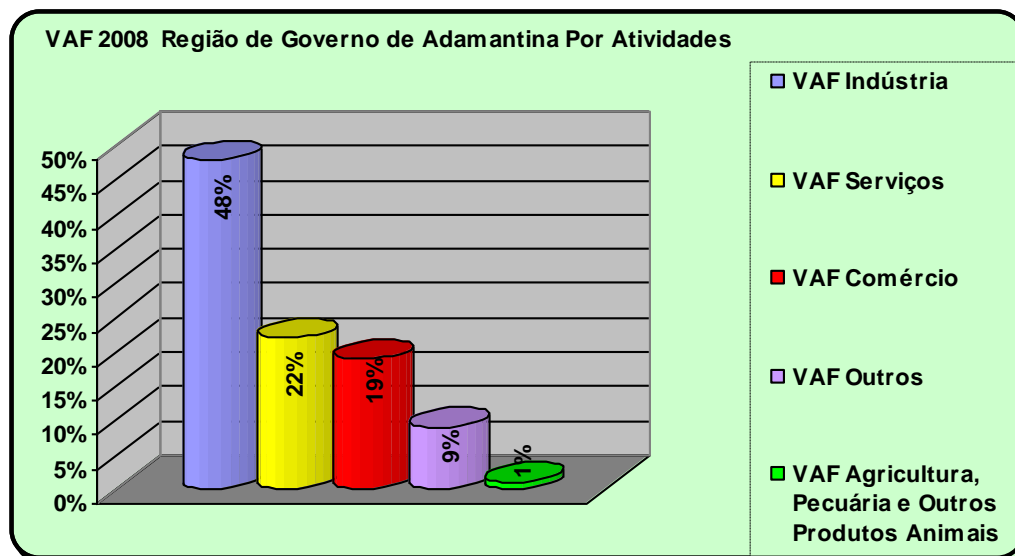


GRÁFICO 3

#### 2.1.1.1 VAF DA INDÚSTRIA POR CLASSE

**A Indústria de Produtos Alimentícios** na Região é a que tem o maior VAF R\$ 231.070.674, que representa 48,36%, do total do VAF desta Classe de R\$ 477.845.994, seguida da Indústria de Combustíveis, com R\$ 192.821.023,, 40,35% (Gráfico 4).

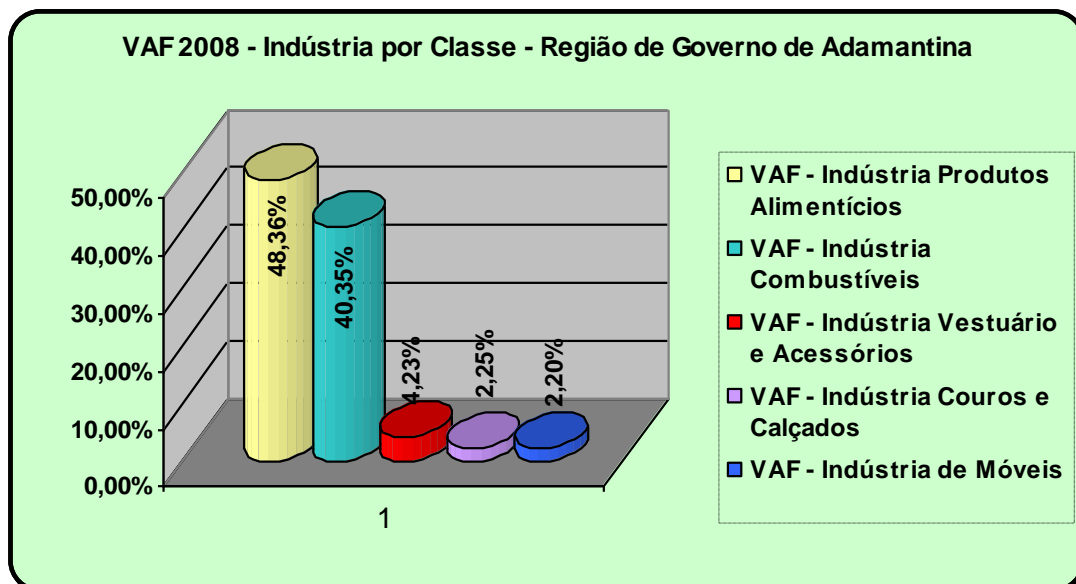


GRÁFICO 4

#### 2.1.1.2 VAF DO SERVIÇO POR CLASSE

A Atividade **Serviços** destaca a Classe de **Transportes** com R\$ 92.399.221, representa 42,09% do total adicionado da Região nesta Classe de R\$ 219.532.591, seguida pela Classe Serviços de Comunicação com R\$ 72.362.201, representando 32,96% (Gráfico 5).




GRÁFICO 5

#### 2.1.1.3 VAF DO COMÉRCIO POR CLASSE

A Atividade **Comércio** representa 19% do total do VAF da Região de R\$ 990.231.704, sendo o Comércio Atacadista responsável por 27% (R\$ 50.505.089) do VAF desta Classe de R\$ 190.228.044 e o Comércio Varejista 73% (R\$ 139.722.956) – (Gráfico 6).

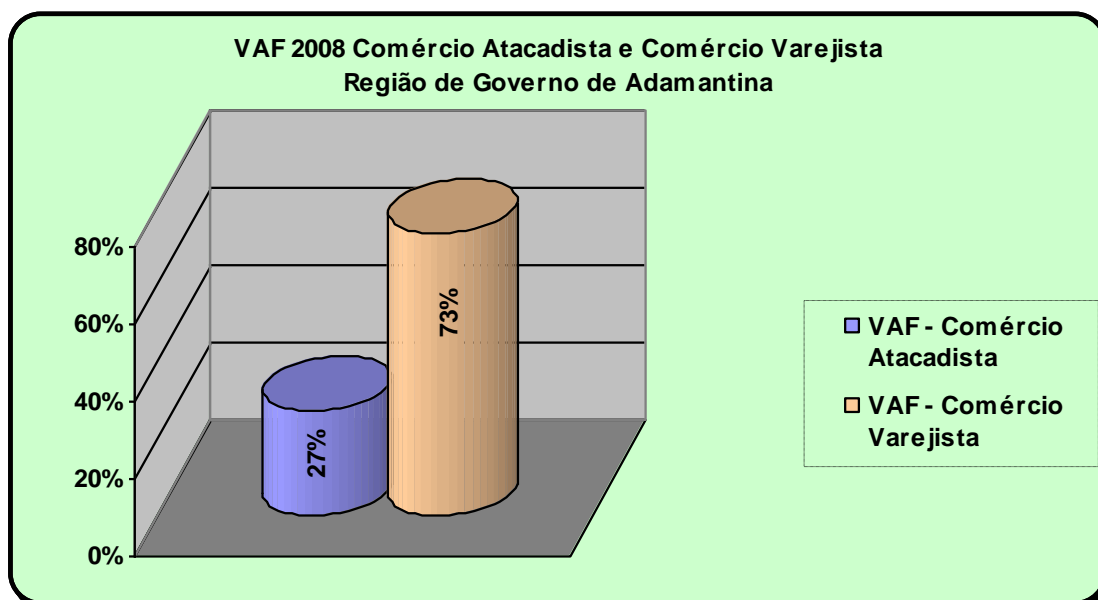


GRÁFICO 6

- a. A Divisão **Comércio Varejista** tem seu maior VAF na **Classe Outros (44%)** com R\$ 61.015.026, do total de R\$ 139.722.956. Na Classe 'Comércio Varejista - Outros' ficam todas as empresas que não se classificam como 'Distribuidora de

ANÁLISE DO VALOR ADICIONADO FISCAL (VAF) – REGIÃO ADMINISTRATIVA DE PRESIDENTE PRUDENTE  
DEPUTADO ESTADUAL ED THOMAS (PSB)

Combustíveis’, ‘Revendedoras de Veículos’, ‘Lojas de Departamentos’ e ‘Supermercados’. A Classe **‘Supermercado’** é a segunda da Região nesta Divisão, com 30% no VAF, sendo de R\$ 41.591.463 (GRÁFICO 7).

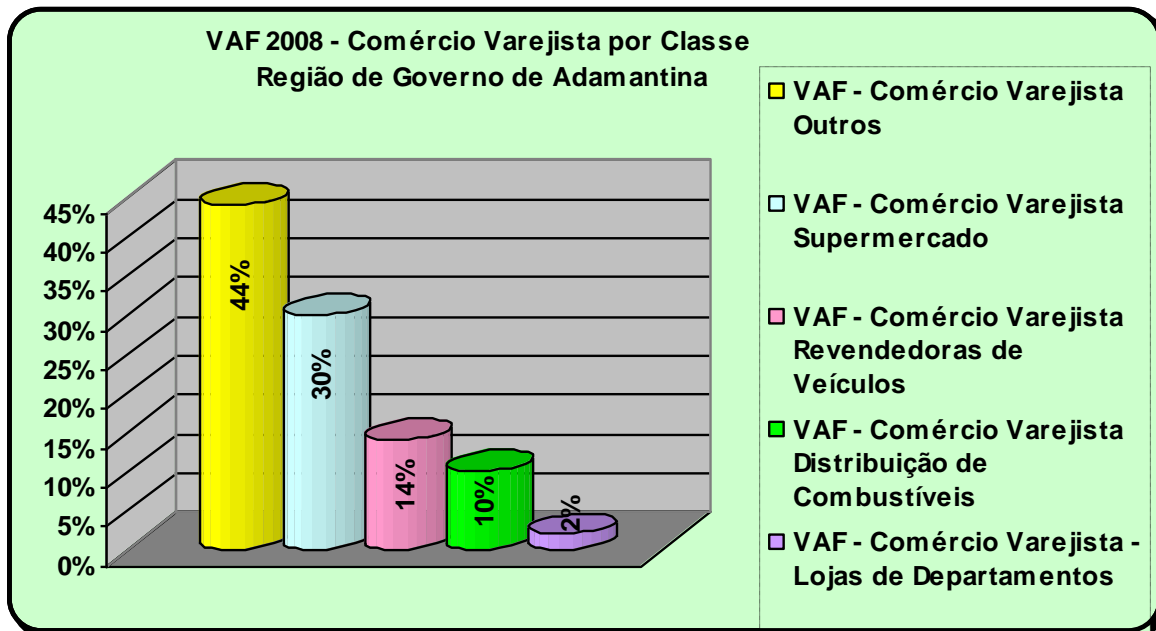


GRÁFICO 7

### 2.1.2 ANÁLISE DA REGIÃO DE GOVERNO DE DRACENA

A Região tem o seu maior VAF na Indústria (45%), seguido pela atividade de Comércio (26%) e Serviço (20%), do total de R\$ 723.217.581 – (Gráfico 8).

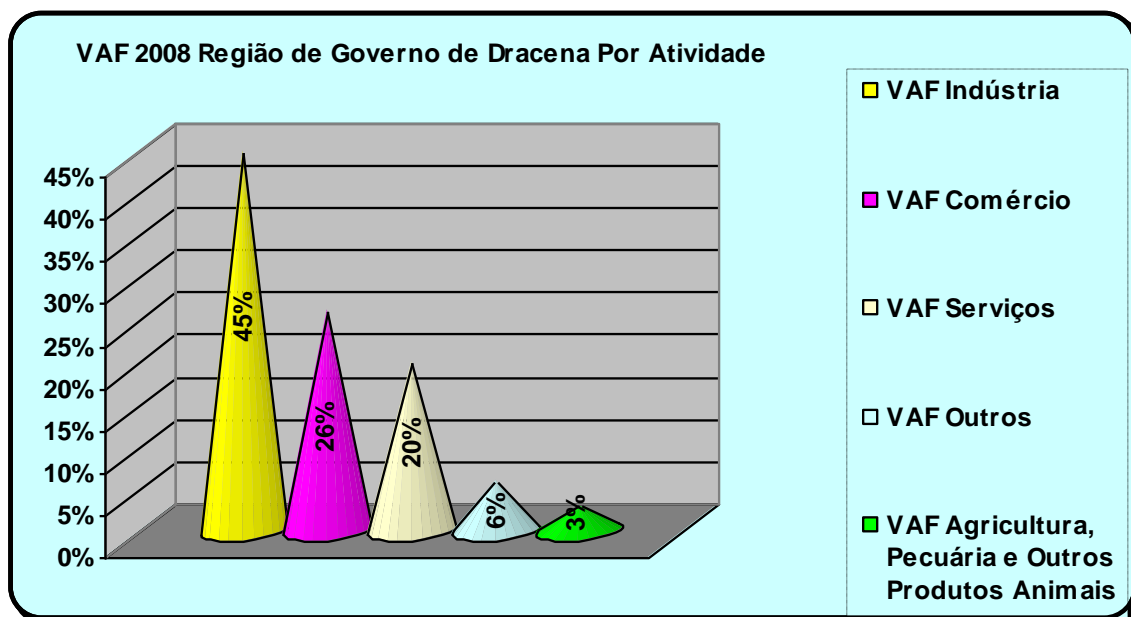


GRÁFICO 8

### 2.1.2.1 VAF DA INDÚSTRIA POR CLASSE

A **Indústria de Combustíveis** na Região é a que tem o maior VAF de R\$ 157.507.422, que representa 48,64%, do total do VAF desta Classe de R\$ 323.845.865, seguida da **Indústria de Produtos Alimentícios**, com R\$ 121.961.570, 37,66% (Gráfico 9).

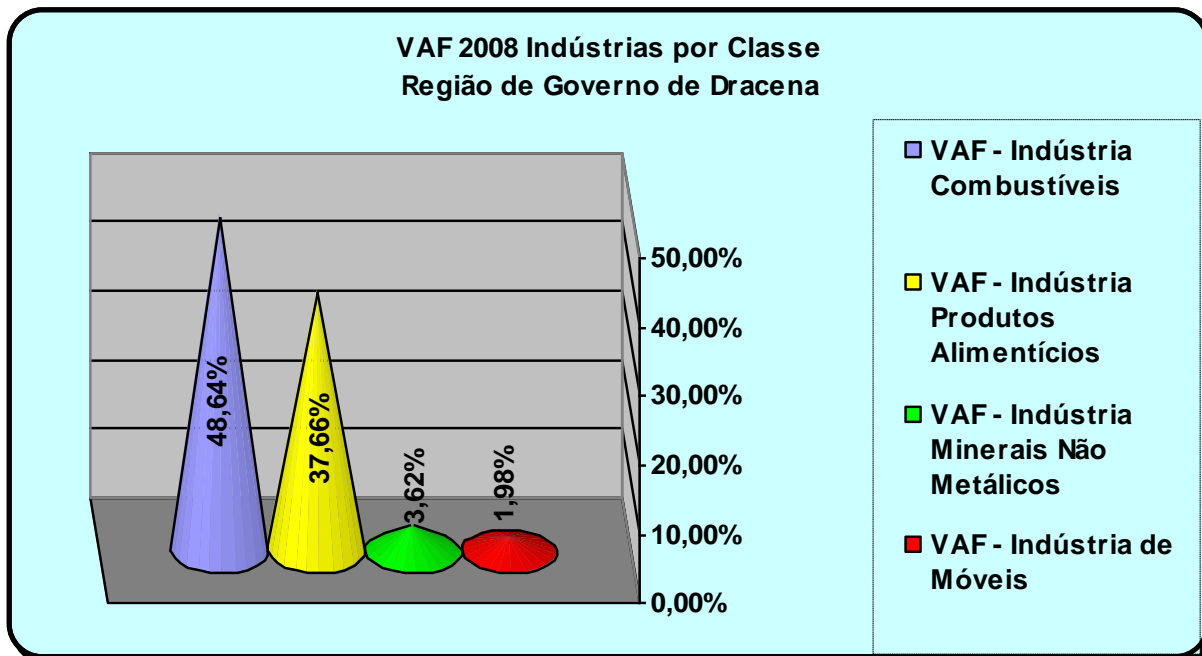


GRÁFICO 9

### 2.1.2.2 VAF DO COMÉRCIO POR CLASSE

A Atividade **Comércio** representa 26% do total do VAF da Região de R\$ 723.217.581, sendo o Comércio Atacadista responsável por 32% (R\$ 60.139.392) do VAF desta Classe de R\$ 189.814.138 e o Comércio Varejista 68% (R\$ 129.674.746) – (Gráfico 10).

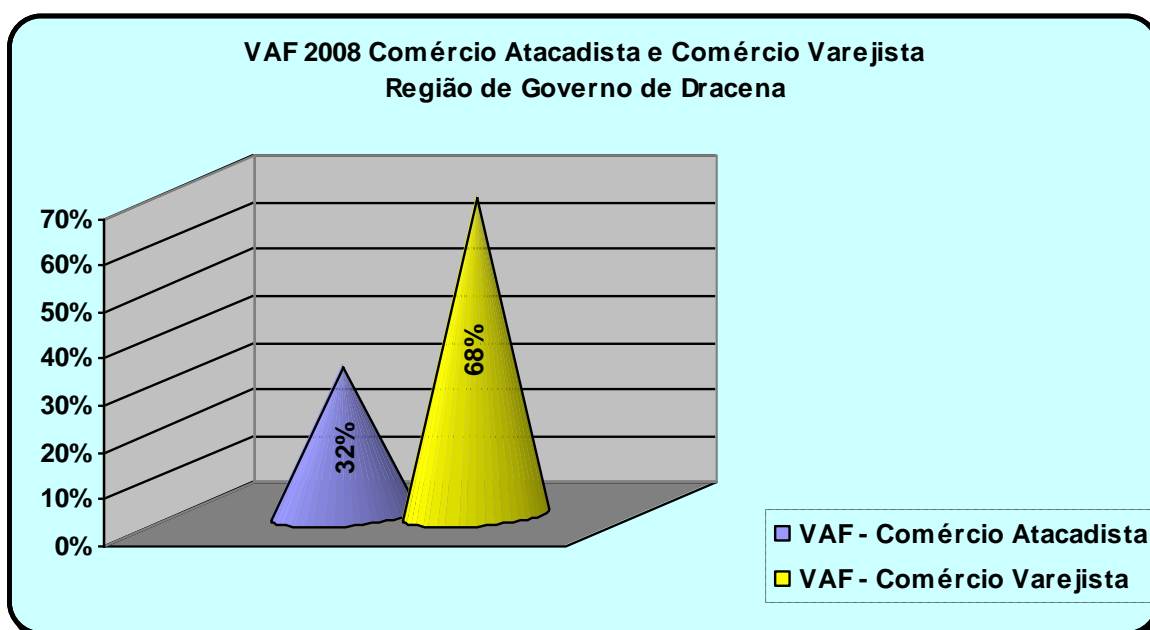


GRÁFICO 10

- a. A Divisão **Comércio Varejista** tem seu maior VAF na **Classe Outros (42%)** com R\$ 54.861.656, do total de R\$ 129.674.746. Na Classe 'Comércio Varejista - Outros' ficam todas as empresas que não se classificam como 'Distribuidora de Combustíveis', 'Revendedoras de Veículos', 'Lojas de Departamentos' e 'Supermercados'. A Classe **'Supermercado'** é a segunda da Região nesta Divisão, com 27% no VAF, sendo de R\$ 35.285.267 (GRÁFICO 11).

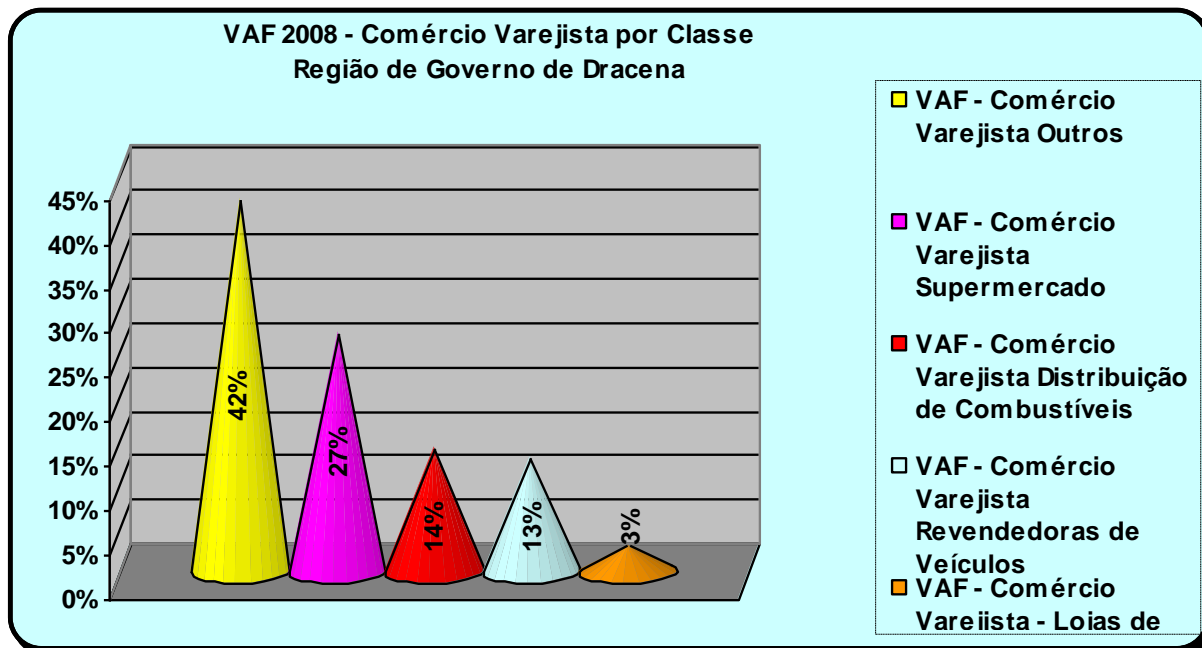


GRÁFICO 11

### 2.1.2.3 VAF DO SERVIÇO POR CLASSE

A Atividade **Serviços** destaca a Classe de **Comunicações** com R\$ 57.837.647, representa 40,32% do total adicionado da Região nesta Classe de R\$ 143.446.067, seguida pela Classe **Serviços de Produção e Distribuição de Energia Elétrica** com R\$ 41.237.216, representando 28,75% (Gráfico 12).

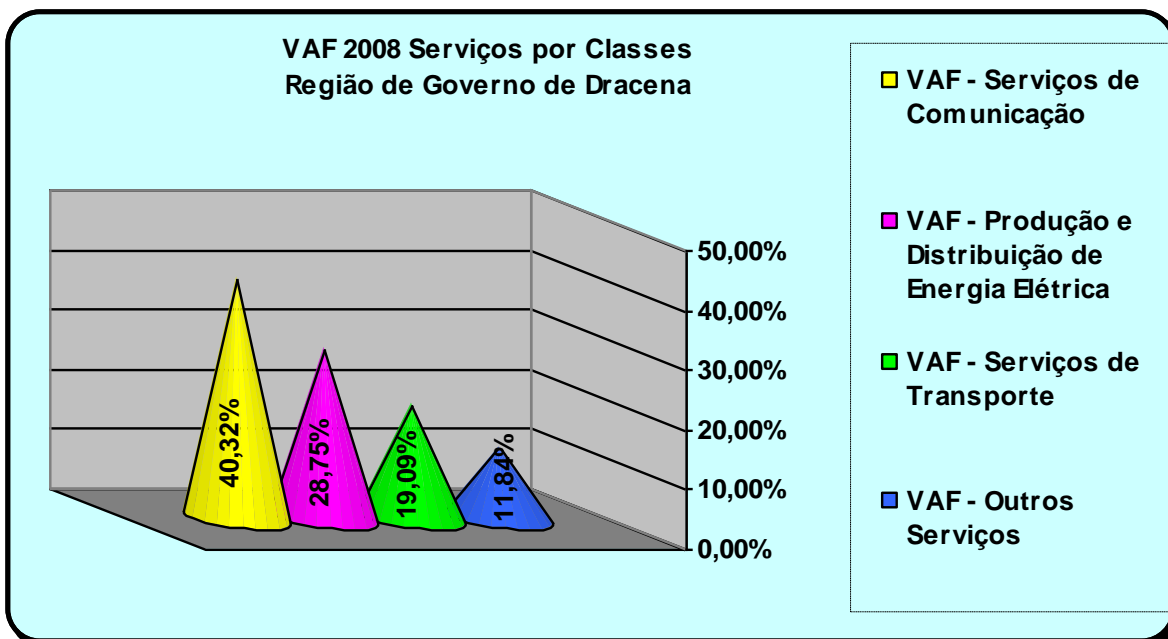


GRÁFICO 12

### 2.1.3 ANÁLISE DA REGIÃO DE GOVERNO DE PRESIDENTE PRUDENTE

A Região tem o seu maior VAF em Serviços (38%), seguido pela atividade da Indústria (28%) e Comércio (24%), do total de R\$ 5.733.682.109 – (Gráfico 13).

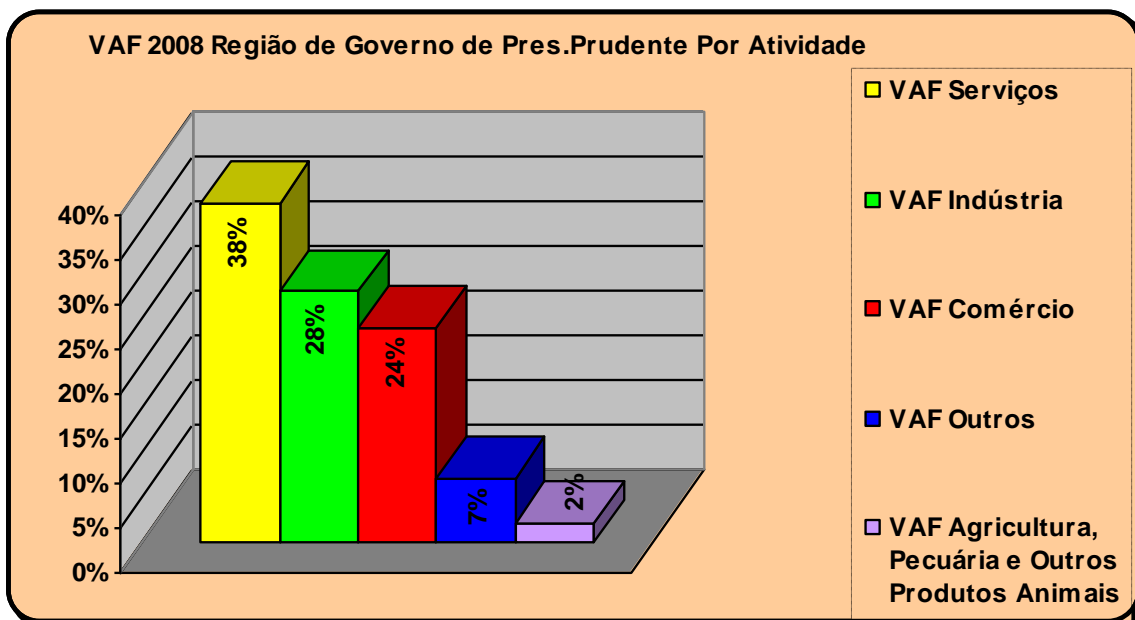


GRÁFICO 13

#### 2.1.3.1 VAF DO SERVIÇO POR CLASSE

A Atividade **Serviços** destaca a Classe de **Produção e Distribuição de Energia Elétrica** com R\$ 1.488.127.264, representa 67,91% do total adicionado da Região nesta Classe de R\$ 2.191.481.700, seguida pela Classe Serviço de Comunicação com R\$ 341.722.950, representando 15,59% (Gráfico 14).

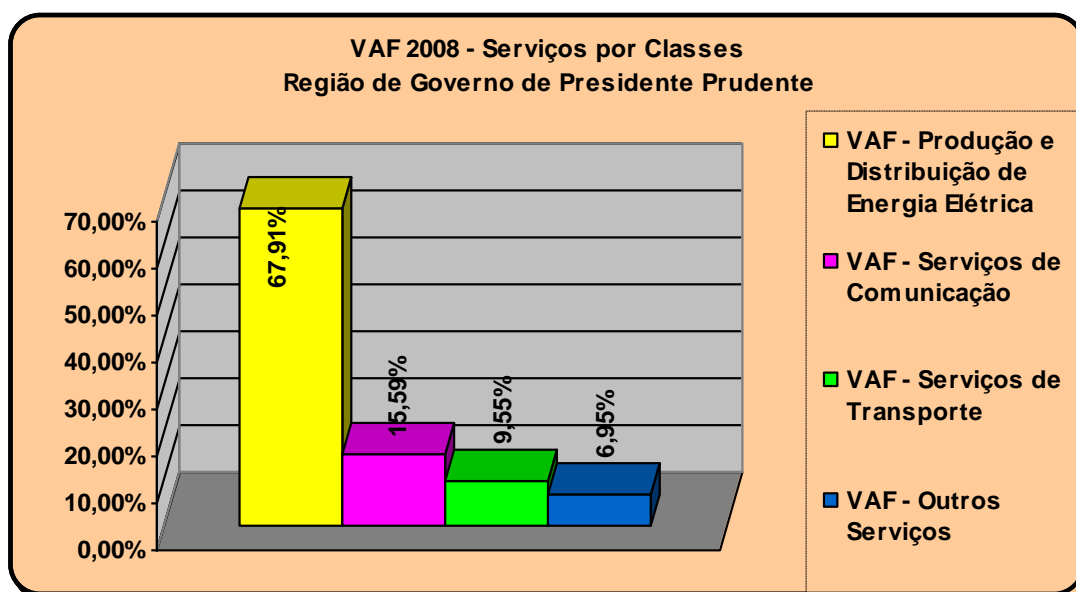


GRÁFICO 14

### 2.1.3.2 VAF DA INDÚSTRIA

**A Indústria de Produtos Alimentícios** na Região é a que tem o maior VAF de R\$ 1.257.158.957, que representa 77,40%, do total do VAF desta Classe de R\$ 1.624.262.145, seguida da **Indústria de Combustíveis**, com R\$ 107.945.481, 6,65% (Gráfico 15).

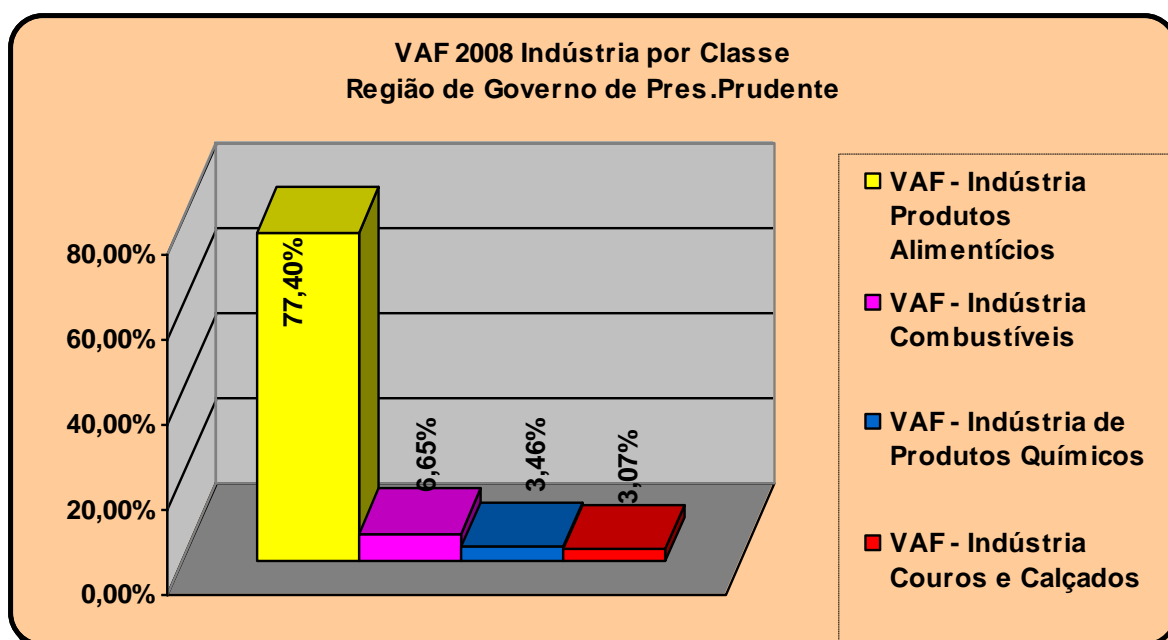


GRÁFICO 15

### 2.1.3.3 VAF DO COMÉRCIO POR CLASSE

A Atividade **Comércio** representa 24% do total do VAF da Região de R\$ 5.733.682.109, sendo o Comércio Atacadista responsável por 23% (R\$ 322.994.102) do VAF desta Classe de R\$ 1.404.123.844 e o Comércio Varejista 77% (R\$ 1.081.129.742) – (Gráfico 16).

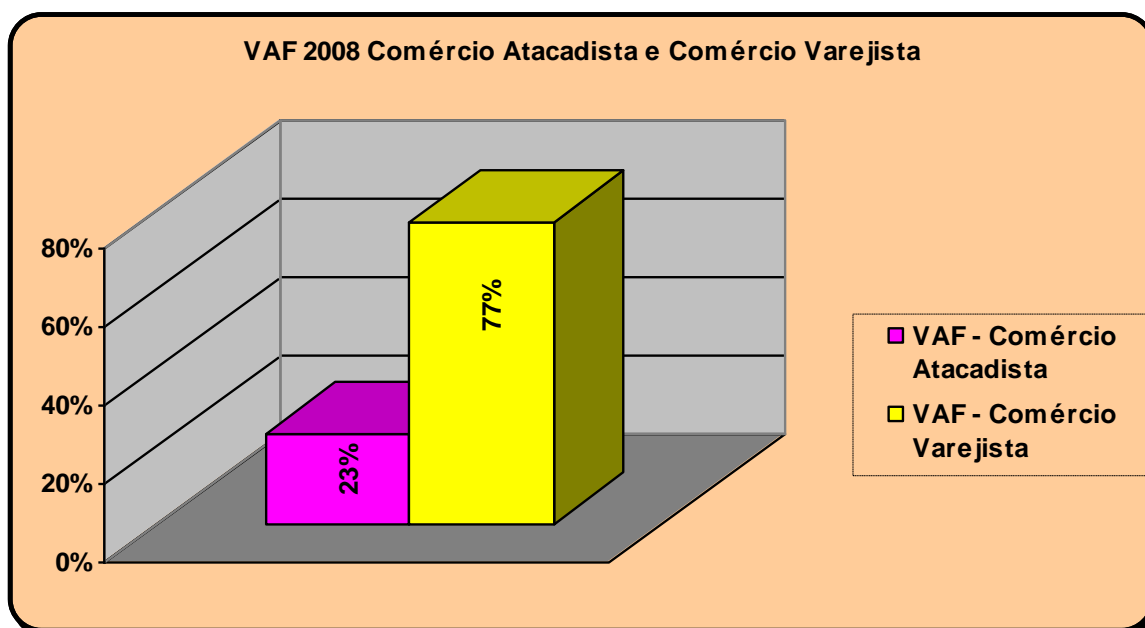


GRÁFICO 16

- a. A Divisão **Comércio Varejista** tem seu maior VAF na **Classe Outros (38%)** com R\$ 409.007.697, do total de R\$ 1.081.129.742. Na Classe 'Comércio Varejista - Outros' ficam todas as empresas que não se classificam como 'Distribuidora de Combustíveis', 'Revendedoras de Veículos', 'Lojas de Departamentos' e 'Supermercados'. A Classe **Distribuição de Combustíveis** é a segunda da Região nesta Divisão, com 30% no VAF, sendo de R\$ 323.303.225 (GRÁFICO 17).

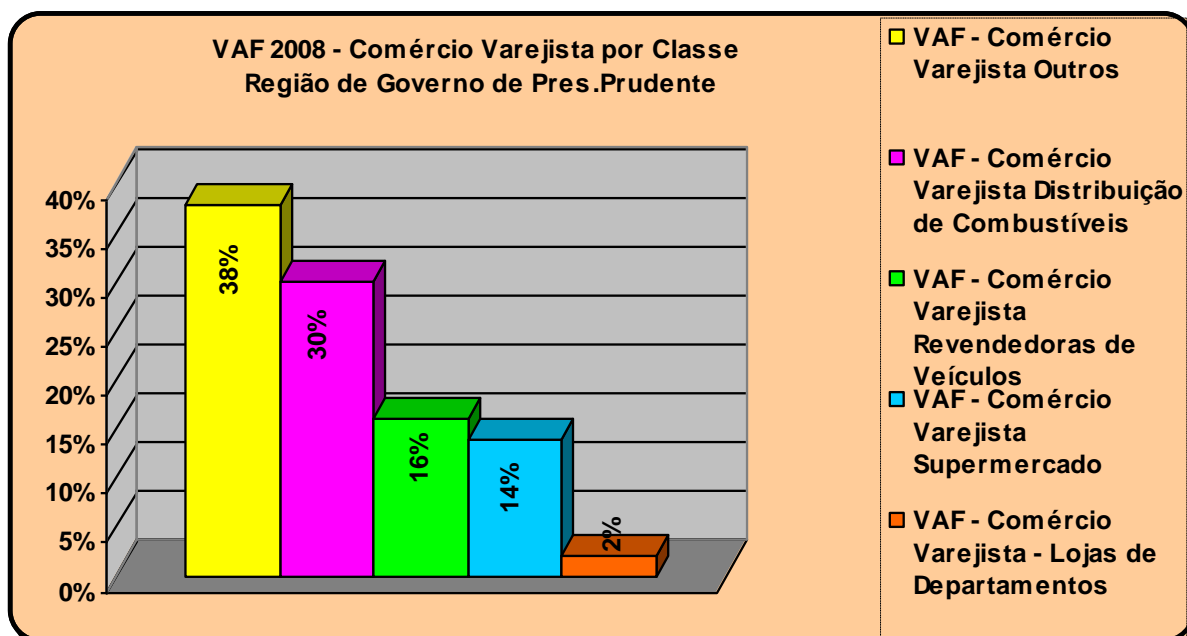


GRÁFICO 17

### 3. CONCLUSÃO

ANÁLISE DO VALOR ADICIONADO FISCAL (VAF) – REGIÃO ADMINISTRATIVA DE PRESIDENTE PRUDENTE  
DEPUTADO ESTADUAL ED THOMAS (PSB)

As Regiões de Governo de Adamantina e Dracena têm na Atividade Industrial a maior participação do Valor Adicionado Fiscal, 48% e 45%, respectivamente. A Região de Governo de Presidente Prudente tem a maior participação do Valor Adicionado Fiscal na Atividade Serviços, com 38%.

Participação do VAF 2008 Por Atividades nas Regiões de Governo Adamantina, Dracena e Pres.Prudente	
VAF Adamantina Indústria	48%
VAF Adamantina Serviços	22%
VAF Adamantina Comércio	19%
VAF Dracena Indústria	45%
VAF Dracena Comércio	26%
VAF Dracena Serviços	20%
VAF Pres. Prudente Serviços	38%
VAF Pres. Prudente Indústria	28%
VAF Pres.Prudente Comércio	24%

### 3.1 VAF DA INDÚSTRIA POR CLASSE NAS REGIÕES DE GOVERNO

- Na **Região de Governo de Adamantina** a Atividade Indústria ocupa o primeiro lugar de agregação de valor com 48% do total do VAF. Dentro desta Atividade as Classes **Indústria de Produtos Alimentícios** e a **Indústria de Combustíveis** são as que mais agregam o VAF na Atividade, com 48,36% e 40,35%, respectivamente.
- Na **Região de Governo de Dracena** a Atividade Indústria ocupa o primeiro lugar de agregação de valor com 45% do total do VAF. Dentro desta Atividade as Classes **Indústria de Combustíveis** são responsáveis por 48,64% do total agregado do VAF na Indústria, ficando a **Indústria de Produtos Alimentícios** em segundo lugar com 37,66% do VAF.
- Na **Região de Governo de Presidente Prudente** a Atividade Indústria ocupa o segundo lugar de agregação de valor com 28% do total do VAF. Dentro desta Atividade as Classes **Indústria de Produtos Alimentícios** é responsável por 77,40% do VAF dessa Atividade.

### 3.2 VAF DOS SERVIÇOS POR CLASSE NAS REGIÕES DE GOVERNO

- Na **Região de Governo de Adamantina** a Atividade Serviços fica em segundo lugar de agregação de valor com 22% do total do VAF. Dentro desta Atividade as Classes **Serviços de Transporte e Serviços de Comunicação** são as que têm maior participação no VAF com 42,09% e 32,96%, respectivamente.
- Na **Região de Governo de Dracena** a Atividade Serviços fica em terceiro lugar de agregação de valor com 20% do total do VAF. Dentro desta Atividade as Classes **Serviços de Comunicação e Serviços de Produção e Distribuição de Energia Elétrica** são as que têm maior participação no VAF com 40,32% e 28,75%, respectivamente.

- c. Na **Região de Governo de Presidente Prudente** a Atividade Serviços fica em primeiro lugar de agregação de valor com 38% do total do VAF. Dentro desta Atividade as Classes de Serviços **de Produção e Distribuição de Energia Elétrica e Serviços de Comunicação** são as que têm maior participação no VAF com 67,91% e 15,59%, respectivamente.

### 3.3 VAF DO COMÉRCIO POR CLASSE NAS REGIÕES DE GOVERNO

- a. Na **Região de Governo de Adamantina** a Atividade Comércio fica com o terceiro lugar, sendo o Comércio Varejista responsável por 73% do total da agregação de valor da Atividade e as Classes que despontam são **Comércio Varejista Outros e Supermercados**, com 44% e 30%, respectivamente.
- b. Na **Região de Governo de Dracena** a Atividade Comércio ocupa o segundo lugar das Atividades, sendo o Comércio Varejista responsável por 68% do total da agregação de valor da Atividade e as Classes que despontam são **Comércio Varejista Outros e Supermercados** com 42% e 27%, respectivamente.
- c. Na Região de Governo de Presidente Prudente a Atividade Comércio ocupa o terceiro lugar, sendo o Comércio Varejista responsável por 77% do total da agregação de valor da Atividade e as Classes que despontam são **Comércio Varejista Outros e Comércio Varejista Distribuição de Combustíveis**.